



# لنبنى حياة تهم

منهج مدرسة الأحد

# الدرس ٤٢

## عيد الأب

النصّ الكتابي: لوقا ١٥ : ١١ - ٣٢

الفكرة الرئيسية: أن يدرك الأولاد مدى محبة الأب العظيمة، ومدى اهتمامه من نحوهم، ويعملوا على تطوير علاقتهم به.

### الديكور

- ١- اربط البالونات بشرائط وعلقها في الصف.
- ٢- اربط بالونا على كل مقعد من مقاعد الأولاد.

# الدرس ٤٢ : عيد الأب

## البرنامج

- ١- ترحيب \* ..... ١
- ٢- لعبة: الأضواء \* ..... ١
- ٣- ترنيمة: "دعوا الأولاد يأتون إليّ" \* ..... ٢
- ٤- ترنيمة: "ربي يسوع بيحبني" ..... ٣
- ٥- ترنيمة: "أنا كثير مميز" ..... ٣
- ٦- ترنيمة: "يا يسوع أنا ماشي وراك" ..... ٤
- ٧- قصّة: الإبن الضال \* ..... ٥
- ٨- صلاة \* ..... ٦
- ٩- آية الحفظ: خروج ٢٠: ١٢ \* ..... ٦
- ١٠- أشغال يدويّة \* ..... ٧
- ١١- ورقة النشاط ..... ٨

## إرشادات:

تطبيق ما هو مكتوب

قراءة ما هو مكتوب بالكامل

الفقرات الأساسية

# ١- ترحيب




ملاحظة: إذا كان يتواجد بين الأولاد مَنْ فقدوا والدهم، وضح لهم أنّ من يراهم ويهتمّ بهم هو بمثابة أب لهم، وأن أباهم السماوي لن يتركهم أبداً، وعليهم أن يكرّموه أيضاً.



أهلاً وسهلاً بكم أصدقائي، أنا سعيد أن أكون معكم في هذا اليوم المميّز، الذي فيه نحتفل بعيد الأب. فهناك أبٌّ أرضيٌّ وأبٌّ سماويٌّ. إنّ للأب دوراً عظيماً في الحياة، والكتاب المقدّس يُخبرنا عنه. قصّتنا اليوم تتحدّث عن أبٍ له ولدان أحبّهما جداً، وفي أحد الأيام أخطأ ولده، فما الذي فعله الأب؟ سنرى بعد قليل. والآن دعونا نبدأ برنامجنا الرائع والمنوّع بالصلاة.

”يا يسوع أشكرك من أجل أنك حفظت أصدقائي ليومنا هذا. أشكرك على هذا النهار الجميل، حيث سمحت لنا أن نأتي لتنعلم عنك أكثر. أطلب منك، أنت الحاضر في وسطنا أن تبارك اجتماعنا. ساعدنا لنطيع كل ما نسمع ونتعلّم. باسم يسوع، آمين.“



# ٢- لعبة: الأضواء

المواد المطلوبة: لاصق ملوّن (أحمر، أو أخضر، أو أصفر).




شرح وتطبيق

- حدّد خط الإنطلاق بلاصق على الأرض .
- اطلب من الأولاد الوقوف خلف خط البداية.
- قف أنت في آخر الغرفة.

عندما تقول لهم: الضوء أخضر، عليهم السير نحوك، أي إلى الأمام.  
عندما تقول: الضوء أصفر، عليهم السير نحوك، لكن إلى اليمين.  
عندما تقول: الضوء أزرق، عليهم السير نحوك، لكن إلى اليسار.  
عندما تقول: الضوء برتقالي، عليهم السير إلى الخلف.  
عندما تقول: الضوء أحمر، عليهم السير نحوك ثمّ التوقّف عن المشي.  
إذا قام أيّ من الأولاد بأية حركة أخرى يخسر.

يمكنك أن تكرّر اللعبة خلال فقرات البرنامج لتهدئة الأولاد.



## ٣- تـرـنـيـمـة

### دعوا الأولاد يأتون إليّ

- ١ -


دعوا الأولاد يأتون إليّ عندي لهم بركات  
لأن لمثل هؤلاء ملكوت السموات

- القرار -

رب المجد قال .. رب المجد قال قال إيه ؟  
ي س و ع بيحب الأولاد

- ٢ -

وإحنا كمان بنحبه لأنه فدانا على الصليب  
وسفك دمه الطاهر عنا وهو أغلى حبيب



## ٤- ترنيمه

ربي يسوع بيحبني

---

(ربي يسوع .. بيحبني  
قبلني ليه .. غفر ذنبي) ٢  
أنط من الفرحة وامشي معاه على طول  
أجي واتمم مشيئته  
ألف على صحابي وقول  
يسوع بيحبني .. يسوع بيحبني  
يسوع بيحبني .. مجدا هلوليا


## ٥- ترنيمه

أنا كثير مُميّز

---

أنا كثير مُميّز بنظر الرب  
هوّي اللي خلقتني بدقه وبحب  
بيعرف كل أفكاري وكل كلمة ع لساني  
ناظر غير دربي وإفتحو باب القلب  
يسسسسسسسسسسسسسسسسسسسسسس بيحبني

يسسوسوع عارف اسمي  
يسسوسوع غيرني  
وعرفني درب الحق



## ٦- ترنيمه

يا يسوع أنا ماشي وراك

---

(يا يسوع أنا ماشي وراك) ٣  
والناس بتبص علي

(لما الناس يشوفوني معاك يشتاقوا يكونوا وياك  
عيني على طول شايفاك قلبك كله حنيّه) ٢

يا يسوع أنا ماشي وراك



# ٧- قصة الإبن الضال

النص الكتابي: لوقا ١٥: ١١ - ٣٢

## المقدمة

كان لأبٍ غنيٍّ جدًّا ولدان يحبُّهما كثيرًا. ذات يوم، طلب الابن الصغير من أبيه أمرًا غريبًا. أيمنكم أن تتخيّلوا ماذا طلب؟! طلب حصّته من الميراث، أي حصّته من الأموال والممتلكات التي تعود لوالده. فوافق الأب أعطاه حصّته، فما كان من هذا الإبن إلا أن جمع أغراضه. فجمع الإبن جميع أغراضه وسافر إلى بلدٍ بعيد.

## في البلاد البعيدة

وصل الإبن إلى تلك المدينة، وهناك راح يُبَدِّد أمواله عشوائيًا ليُفْرِح نفسه، حتى أنفق كل الاموال. وبعد فترة من الزّمن، صار جوعٌ هناك، وأصبح هذا الولد بحاجة للعمل لكي يؤمّن طعامه ومسكنه. فقصد رجلاً كان يعرفه ليطلب منه المساعدة. فما كان من الرجل إلا أن أرسله إلى حفلة ليرعى الخنازير. وبسبب الجوع الشديد الذي حدث، كان يشتهي أن ي أكل طعام الخنازير ويشبع مثلهم.

## قرار مهمّ

في إحدى الأيام، كان هذا الابن يشعر الشديد، فأخذ يفكّر في والده وبيته وقريته التي تركها، وقال في نفسه: "كم من أجيرٍ (خادم) عند أبي يأكلون ويشربون الآن، وأنا هنا سأموت من الجوع والعوز." فصمّم أن يرجع إلى أبيه، ويعتذر منه عمّا فعله، ويطلب منه أن يعمل عنده كأحد الأجراء. فقام في الحال وسار في طريق العودة إلى بيت أبيه. عند وصوله إلى القرية، وهو لم يزل بعيدًا عن البيت، رآه أبوه من بعيد، فركض إليه وعانقه. اعتذر الابن من أبيه وطلب منه أن يأخذه أجيرًا عنده. قبل الأب اعتذار ابنه ولكنه رفض أن يكون أجيرًا إذ هو ابنه. ثم نادى الأب الخدم وطلب منهم أن يحضروا له ثوبًا جديدًا، وخاتمًا وضعه في يده، وأقام له حفلةً كبيرةً.



## النهاية

رَحِب الأب بابنه وسامحه، واهتمّ به خير اهتمام. كل هذا كان بدافع المحبّة. وهكذا أبونا السماوي أيضا يحبنا ويريد أن نرجع إليه، وهو يغفر لنا جميع ذنوبنا. إن آباءنا يحبوننا جداً، ويهتمون بنا، ويرعوننا دائماً ويريدون الأفضل لنا دوماً، ويريدون أن نكون على علاقة قويّة بهم. أمّا دورنا نحن فهو أن نطيعهم ونحبهم ونتقرّب منهم ونتق بهم فتكون علاقتنا قويّة.



## ٨- الصلاة

المواد المطلوبة: أوراق - أقلام (بحسب عدد الأولاد)

شرح وتطبيق

- وزّع الأوراق والأقلام على الأولاد.
- اطلب من كل ولد أن يرسم أو يكتب أجمل أمر حصل بينه وبين أبيه.
- فسّر للأولاد أن الأب يسعى دائماً للاهتمام بأولاده، وأنه يقدّم لهم أفضل ما عنده، كما أنه يسعى لتوفير الراحة لهم. كل ذلك هو بدافع محبته لهم.
- دعونا نحني رؤوسنا لكي نشكر الله أبينا على محبته واهتمامه بنا.
- صلّ صلاة قصيرة مع الأولاد.



## ٩- آية الحفظ

“أكرم أباك وأمّك لكي تطول أيّامك على الأرض”

(خروج ٢٠: ١٢)

اقرأ الآية من الكتاب المقدّس

- شجّع الأولاد على إحضار كتابهم المقدّس الخاص بهم.
- أطلب من أحد الأولاد ان يقرأ الآية بصوت مرتفع وواضح.

## شرح الآية

أكرم أباك وأمك: أي أن نقدّم لأبائنا التقدير والاحترام والطاعة ونسعى دائماً لبناء علاقة قويّة بهم، كذلك مشاركتهم كلّ أمورنا الشخصية.

لكي تطول أيامك على الأرض: هذا وعدٌ من الله أنّ الذي يُكرم أباه ويكون على علاقة جيدة به ويعامله بمحبة واحترام تكثُر أيامه على الأرض.

كرّر الآية عدّة مرّات مع الأولاد.


## لعبة لحفظ الآية

المواد المطلوبة: بالونات، سهم (عدد ٢) - حبل.

شرح وتطبيق



- اكتب كلمات الآية على أوراق صغيرة (نسختين).
- ضع كلّ من تلك الأوراق في بالون.
- اربط البالونات على حبل، وعلّقها على الحائط.
- قسّم الأولاد إلى فريقين.
- اعطِ كلّ فريق سهمًا.
- على كلّ فريق أن يضرب السهم ليصيب البالونات لتقع ويجمع كلمات الآية.
- الفريق الذي يجمع أولاً كلمات الآية ويقولها بصوت واضح ومسموع يكون الفريق الرابع.



## ١٠ - أشغال يدويّة

المواد المطلوبة: كرتون ورق مقوّى، تلوين مائي (عدّة ألوان)، أقلام تلوين.

شرح وتطبيق




- قصّ الكرتون ليصبح كلّ جزءٍ مربّع الشكل، قياس ٣٠ x ٣٠ أو كما ترغب.
- ضع التلوين المائي في صحون، حتى يتمكّن الولد من وضع يده في الصحن.
- وزّع كرتونًا مقوّى على كل ولد.
- اطلب من كل ولد أن يضع يده في الصحن ثم يطبعها على الكرتون، بحيث تكون رسمة الإبهامين على شكل قلب (راجع الصورة).
- اتركها لتجف.
- اطلب من كلّ ولد أن يكتب رسالة إلى والده يعبر بها عن محبّته له في الفراغ داخل القلب.

# ١١ - ورقة النشاط

اطبع ورقة النشاط من المواد الإضافية. اطلب من التلميذ ان يكتب اسمه والتاريخ على الورقة.



الحلّ



| الدرس ٤٢: عيد الأب |


الإسم: \_\_\_\_\_

التاريخ: \_\_\_\_\_

تاريخ اليوم: \_\_\_\_\_

أكرم أبك وأمك لكي تطول أيامك  
على الأرض (خروج ٢٠ : ١)

ساعد الابن الأصغر ان يصل إلى والد:



| الدرس ٤٢: عيد الأب |